



ТЕРРИТОРИАЛЬНЫЙ ОРГАН  
ФЕДЕРАЛЬНОЙ СЛУЖБЫ  
ГОСУДАРСТВЕННОЙ СТАТИСТИКИ  
ПО ВОРОНЕЖСКОЙ ОБЛАСТИ

# ПРОМЫШЛЕННОЕ ПРОИЗВОДСТВО

январь – июль 2024 года

02.09.2024

Оперативная информация

# СОДЕРЖАНИЕ

Индекс промышленного производства	3
Отгружено товаров собственного производства, выполнено работ и услуг	4
Добыча полезных ископаемых	5
Обрабатывающие производства	6
Обеспечение электрической энергией, газом и паром; кондиционирование воздуха	10
Водоснабжение; водоотведение; организация сбора и утилизации отходов, деятельность по ликвидации загрязнений	11
Деловая активность организаций промышленных видов деятельности	12

# ИНДЕКС ПРОМЫШЛЕННОГО ПРОИЗВОДСТВА\*

в % к соответствующему периоду предыдущего года

ВОРОНЕЖСТАТ

январь – июль 2024 г.

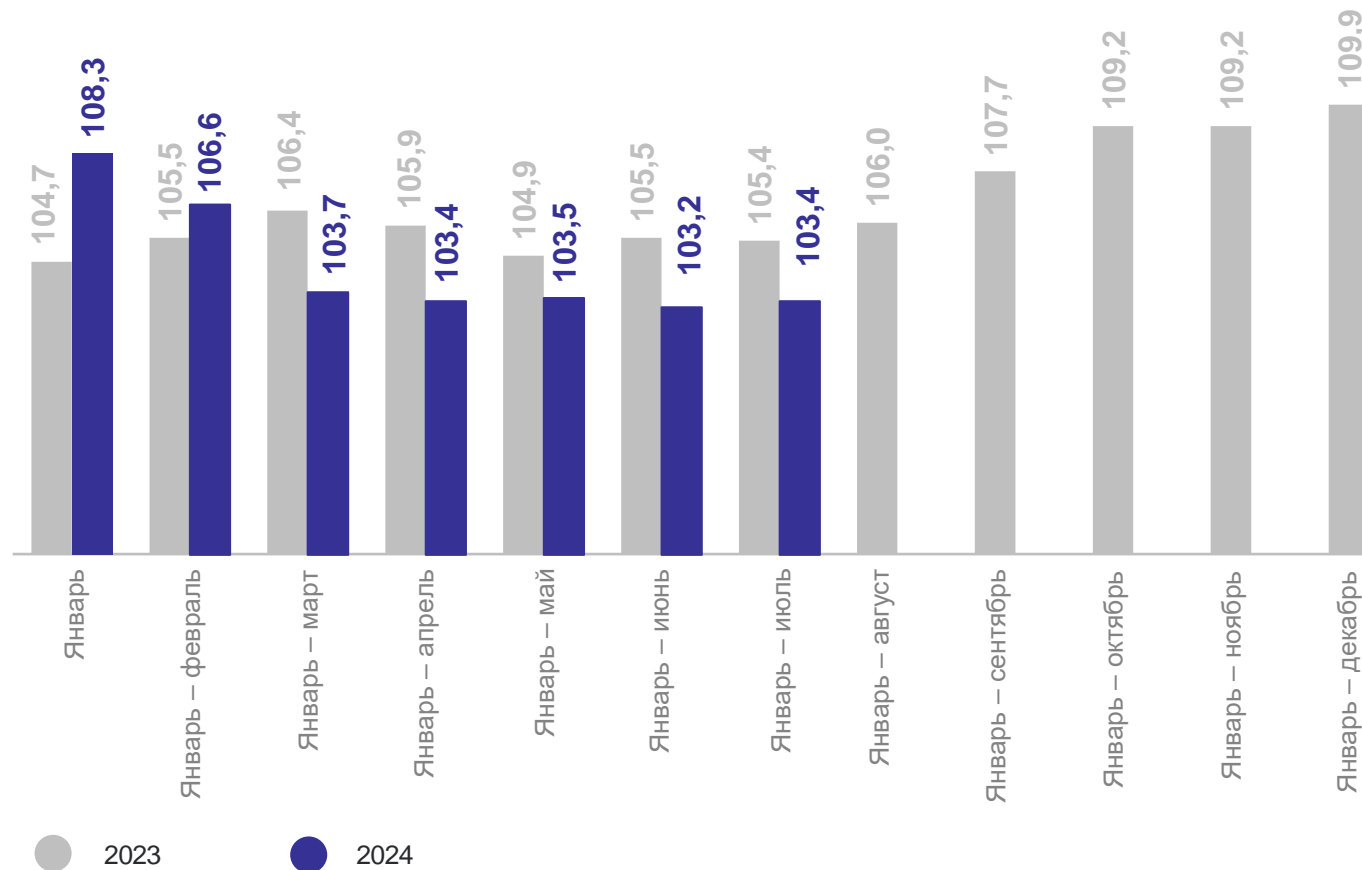
Промышленное производство **103,4**

Добыча полезных ископаемых **100,2**

Обрабатывающие производства **104,7**

Обеспечение электрической энергией, газом и паром; кондиционирование воздуха **97,4**

Водоснабжение; водоотведение, организация сбора и утилизации отходов, деятельность по ликвидации загрязнений **98,7**



\*Данные по месяцам и периодам 2023 года и с января по июнь 2024 года уточнены в соответствии с регламентом разработки и публикации данных по производству и отгрузке продукции и динамике промышленного производства (приказ Росстата от 18.08.2020 г. № 470).

# ОТГРУЖЕНО ТОВАРОВ СОБСТВЕННОГО ПРОИЗВОДСТВА, ВЫПОЛНЕНО РАБОТ И УСЛУГ

**ВОРОНЕЖСТАТ**

январь – июль 2024 г. млн рублей

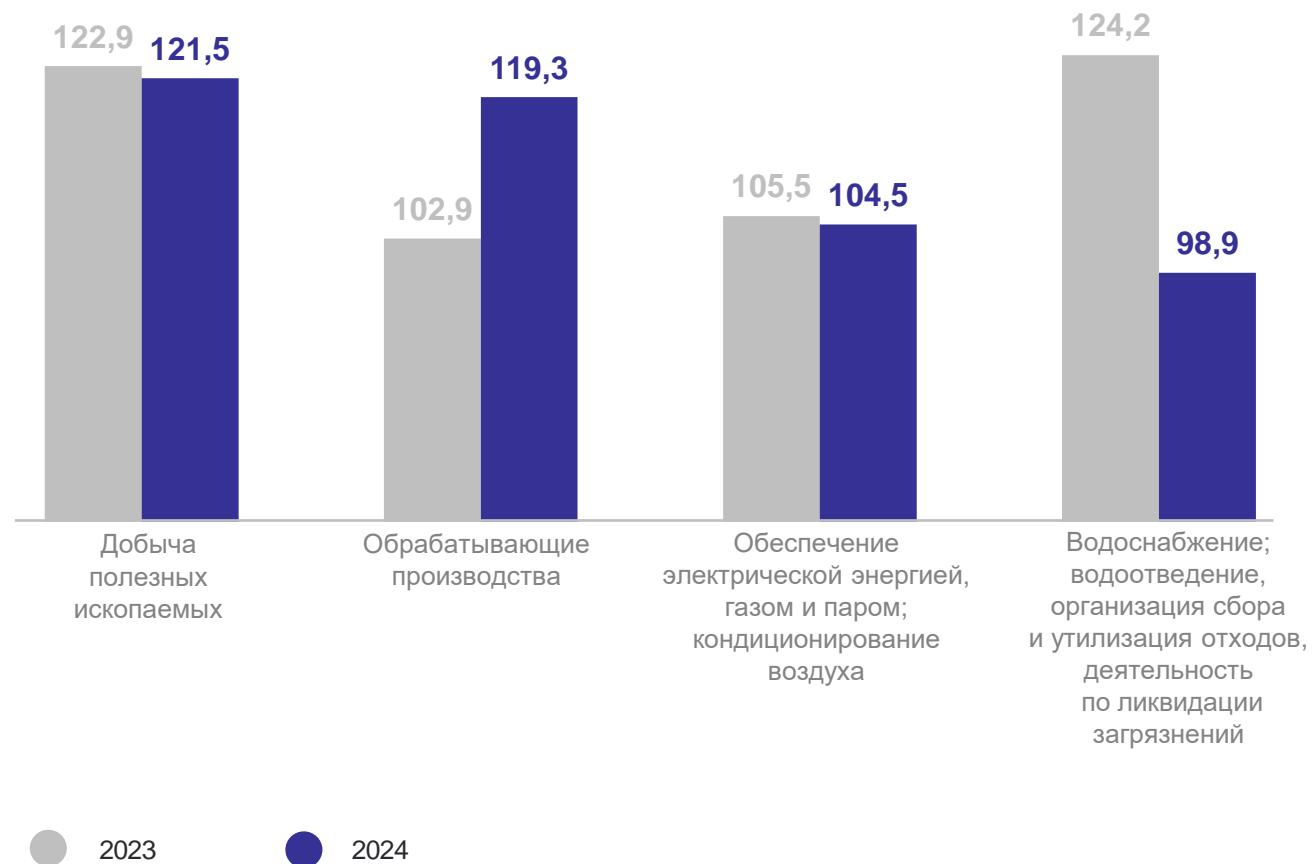
Добыча полезных ископаемых **7 744,6**

Обрабатывающие производства **533 466,6**

Обеспечение электрической энергией, газом и паром; кондиционирование воздуха **88 193,1**

Водоснабжение; водоотведение, организация сбора и утилизации отходов, деятельность по ликвидации загрязнений **14 638,4**

в % к соответствующему периоду предыдущего года



### Индекс производства\*

в % к соответствующему периоду предыдущего года

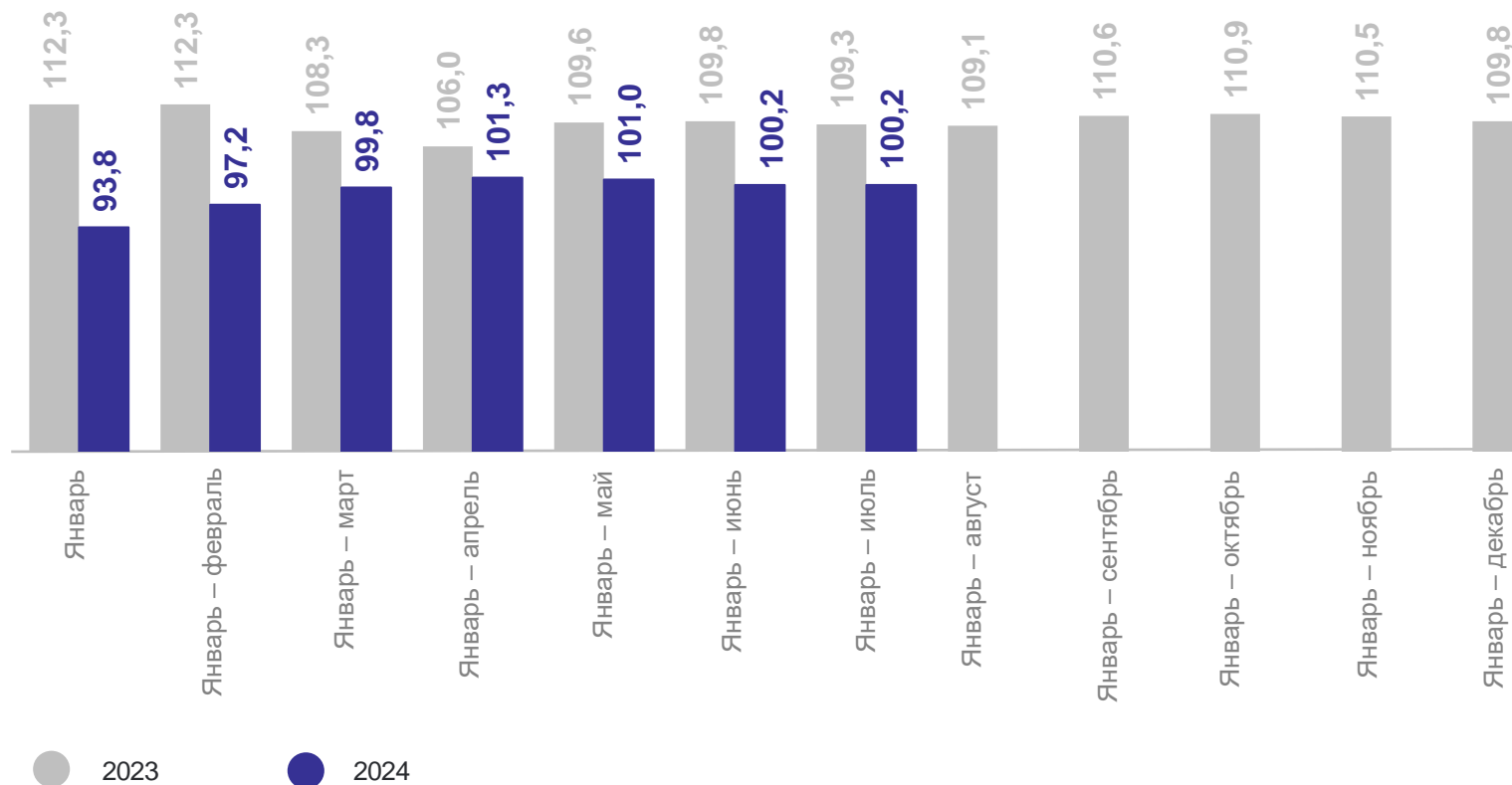
январь – июль 2024 г.

Добыча отдельных видов продукции  
горнодобывающих производств

Пески природные **5 006,3** тыс. куб. м

Мел природный **1 036,1** тыс. куб. м

Глины **275,9** тыс. тонн

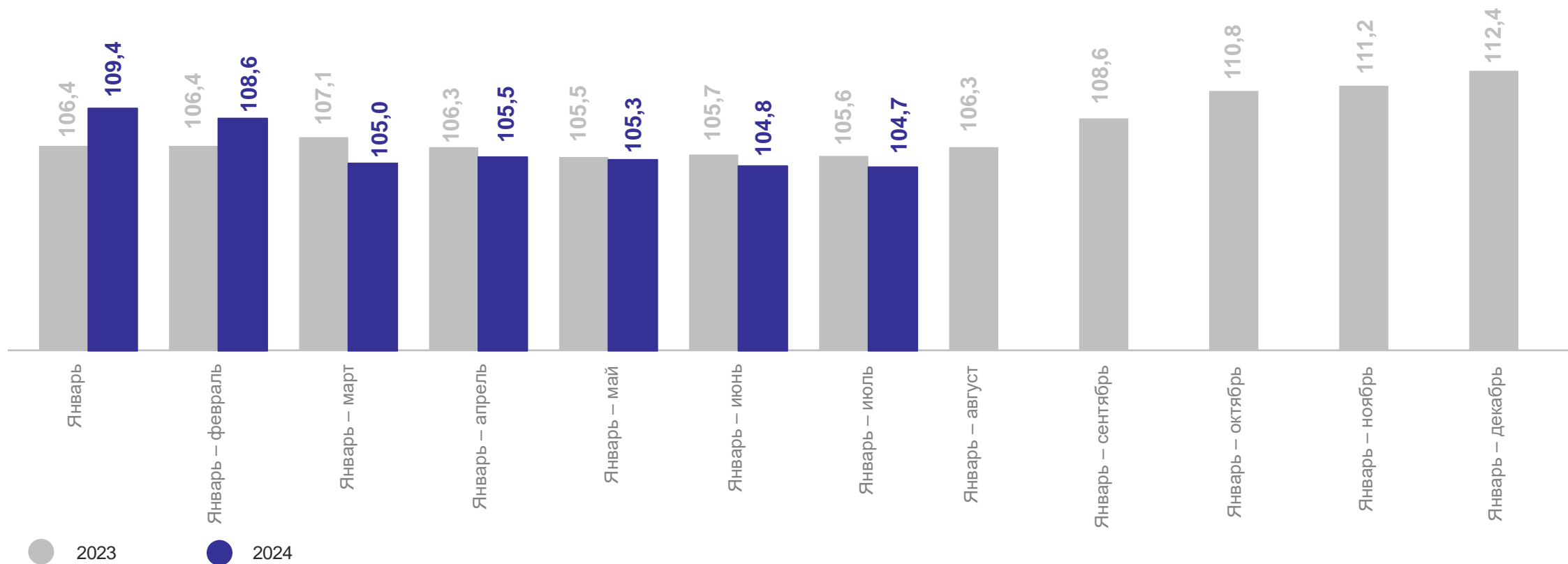


\*Данные по месяцам и периодам 2023 года и с января по июнь 2024 года уточнены в соответствии с регламентом разработки и публикации данных по производству и отгрузке продукции и динамике промышленного производства (приказ Росстата от 18.08.2020 г. № 470).

# ОБРАБАТЫВАЮЩИЕ ПРОИЗВОДСТВА

### Индекс производства\*

в % к соответствующему периоду предыдущего года



\*Данные по месяцам и периодам 2023 года и с января по июнь 2024 года уточнены в соответствии с регламентом разработки и публикации данных по производству и отгрузке продукции и динамике промышленного производства (приказ Росстата от 18.08.2020 г. № 470).

# ОСНОВНЫЕ ПОКАЗАТЕЛИ ОТДЕЛЬНЫХ ВИДОВ ОБРАБАТЫВАЮЩИХ ПРОИЗВОДСТВ

январь – июль 2024 г.

## Произведено

Блоки оконные пластмассовые **213,8** тыс. кв. м

Бумага и картон **44,4** тыс. тонн

Материалы лакокрасочные и аналогичные для нанесения покрытий, полиграфические краски и мастики **56,7** тыс. тонн

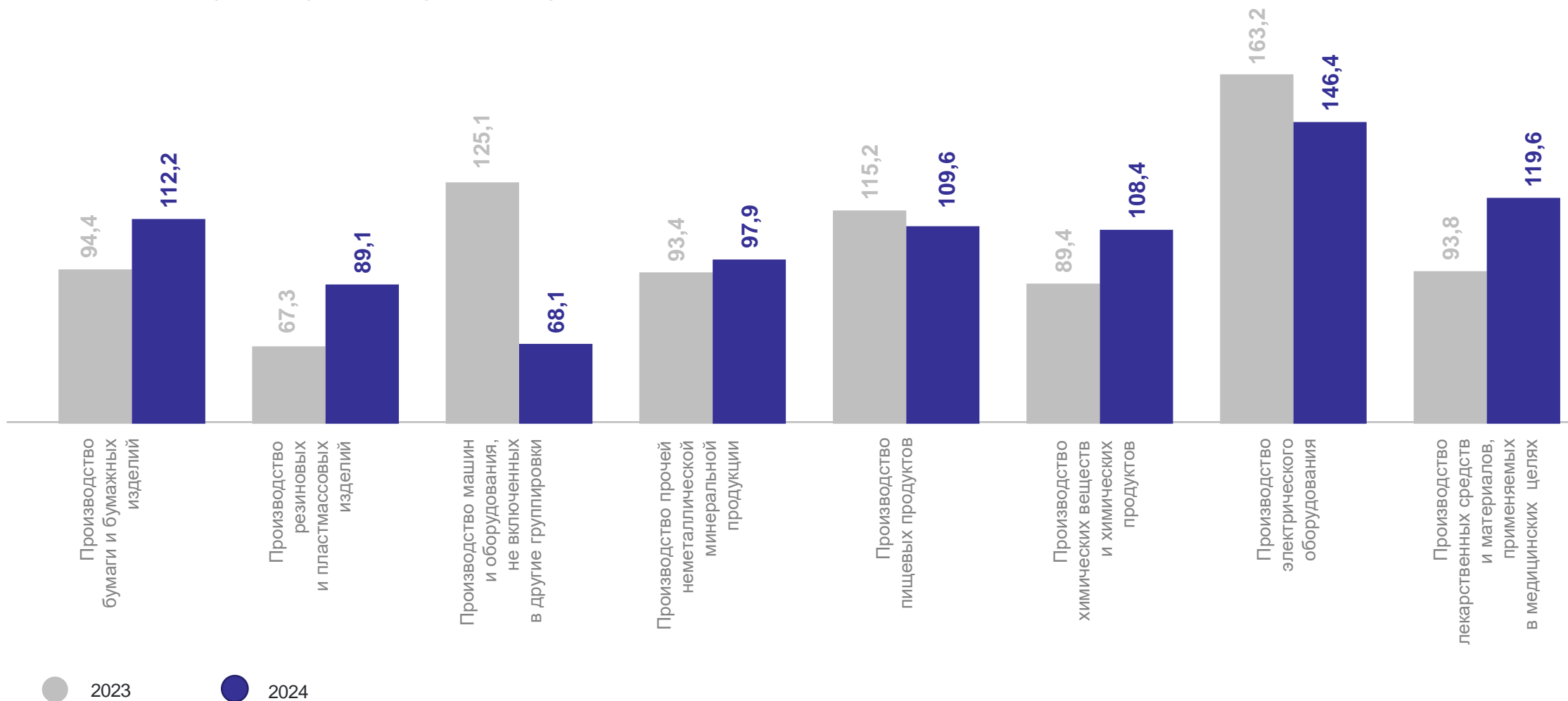
Структура отгруженных товаров собственного производства, выполненных работ и услуг



# ИНДЕКСЫ ПРОИЗВОДСТВА ОТДЕЛЬНЫХ ВИДОВ ДЕЯТЕЛЬНОСТИ ОБРАБАТЫВАЮЩИХ ПРОИЗВОДСТВ

в % к соответствующему периоду предыдущего года

ВОРОНЕЖСТАТ





январь – июль 2024 г.

Произведено, тыс. тонн

Масла растительные  
и их фракции  
нерафинированные

**771,1**

Мука из зерновых культур,  
овощных и других  
растительных культур

**125,9**

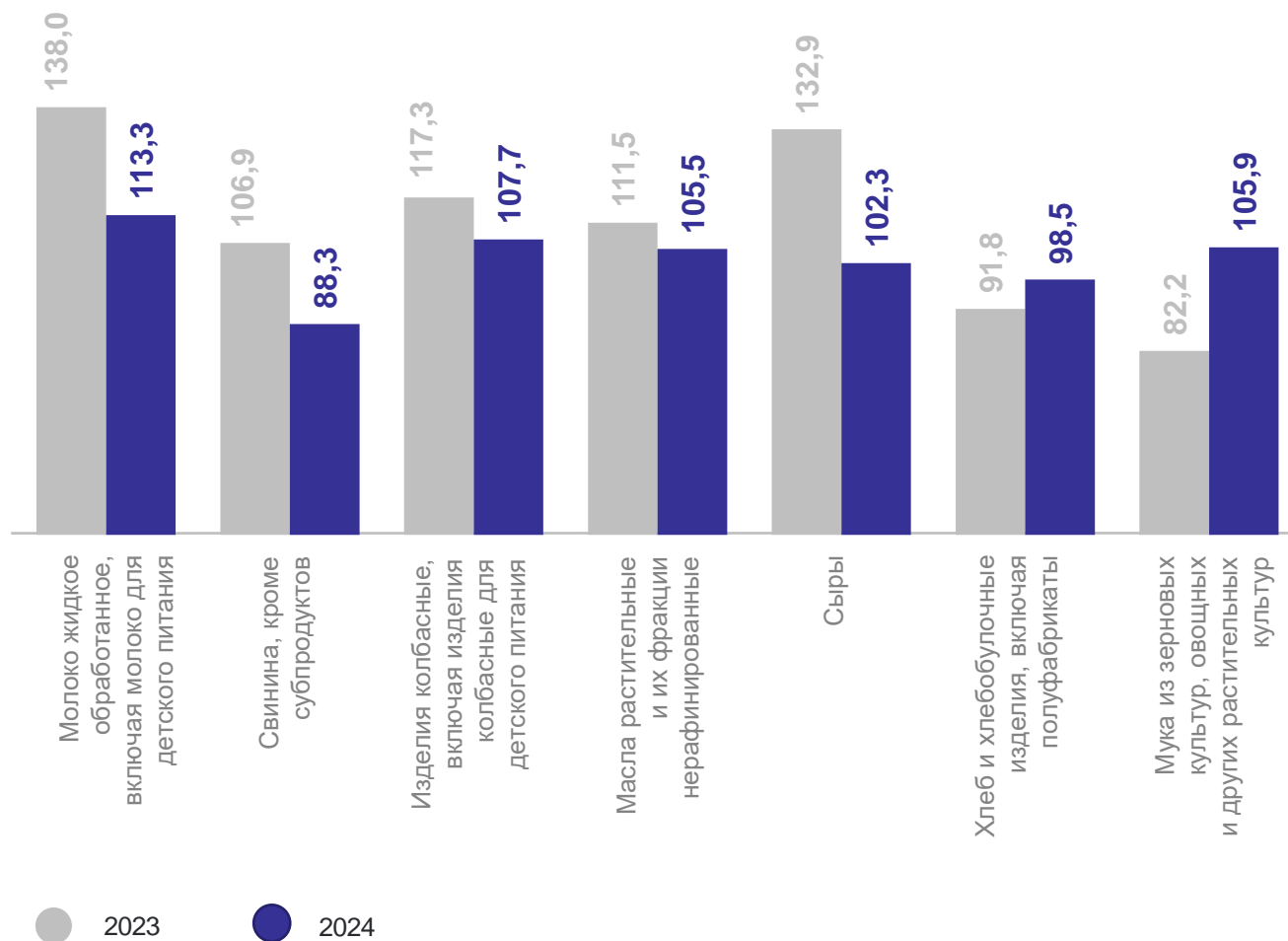
Молоко жидкое обработанное,  
включая молоко для детского  
питания

**121,0**

Свинина, кроме субпродуктов

**115,4**

в % к соответствующему периоду предыдущего года



# ОБЕСПЕЧЕНИЕ ЭЛЕКТРИЧЕСКОЙ ЭНЕРГИЕЙ, ГАЗОМ И ПАРОМ; ВОРОНЕЖСТАТ

## КОНДИЦИОНИРОВАНИЕ ВОЗДУХА

январь – июль 2024 г.

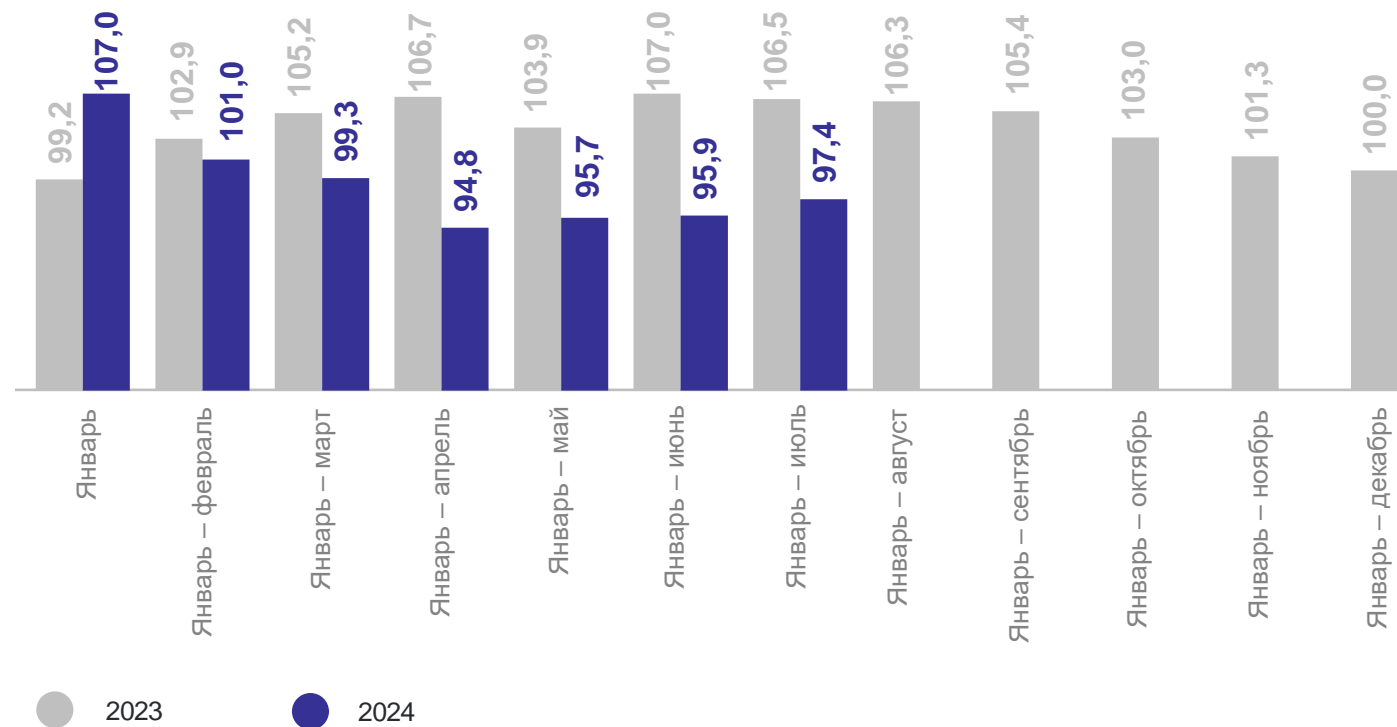
### Выработано

Электроэнергия **17 656,5** млн кВт ч

Пар и горячая вода **9 932,3** тыс. Гкал

### Индекс производства\*

в % за период с начала года к соответствующему периоду предыдущего года



\*Данные по месяцам и периодам 2023 года и с января по июнь 2024 года уточнены в соответствии с регламентом разработки и публикации данных по производству и отгрузке продукции и динамике промышленного производства (приказ Росстата от 18.08.2020 г. № 470).

# ВОДОСНАБЖЕНИЕ; ВОДООТВЕДЕНИЕ, ОРГАНИЗАЦИЯ СБОРА И УТИЛИЗАЦИИ ОТХОДОВ, ДЕЯТЕЛЬНОСТЬ ПО ЛИКВИДАЦИИ ЗАГРЯЗНЕНИЙ\*

в % к соответствующему периоду предыдущего года

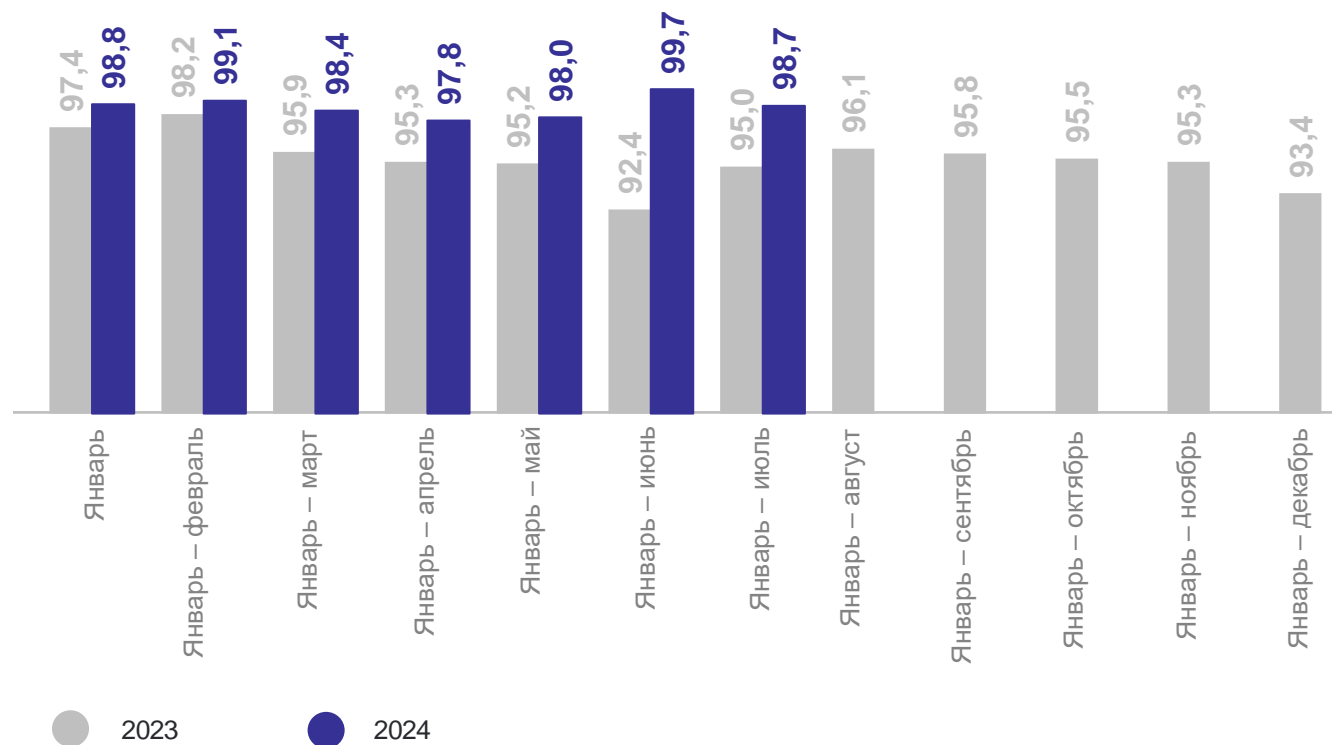
ВОРОНЕЖСТАТ

январь – июль 2024 г.

Забор, очистка и распределение воды **92,6**

Сбор и обработка сточных вод **98,7**

Сбор, обработка и утилизация отходов, обработка вторичного сырья **100,3**



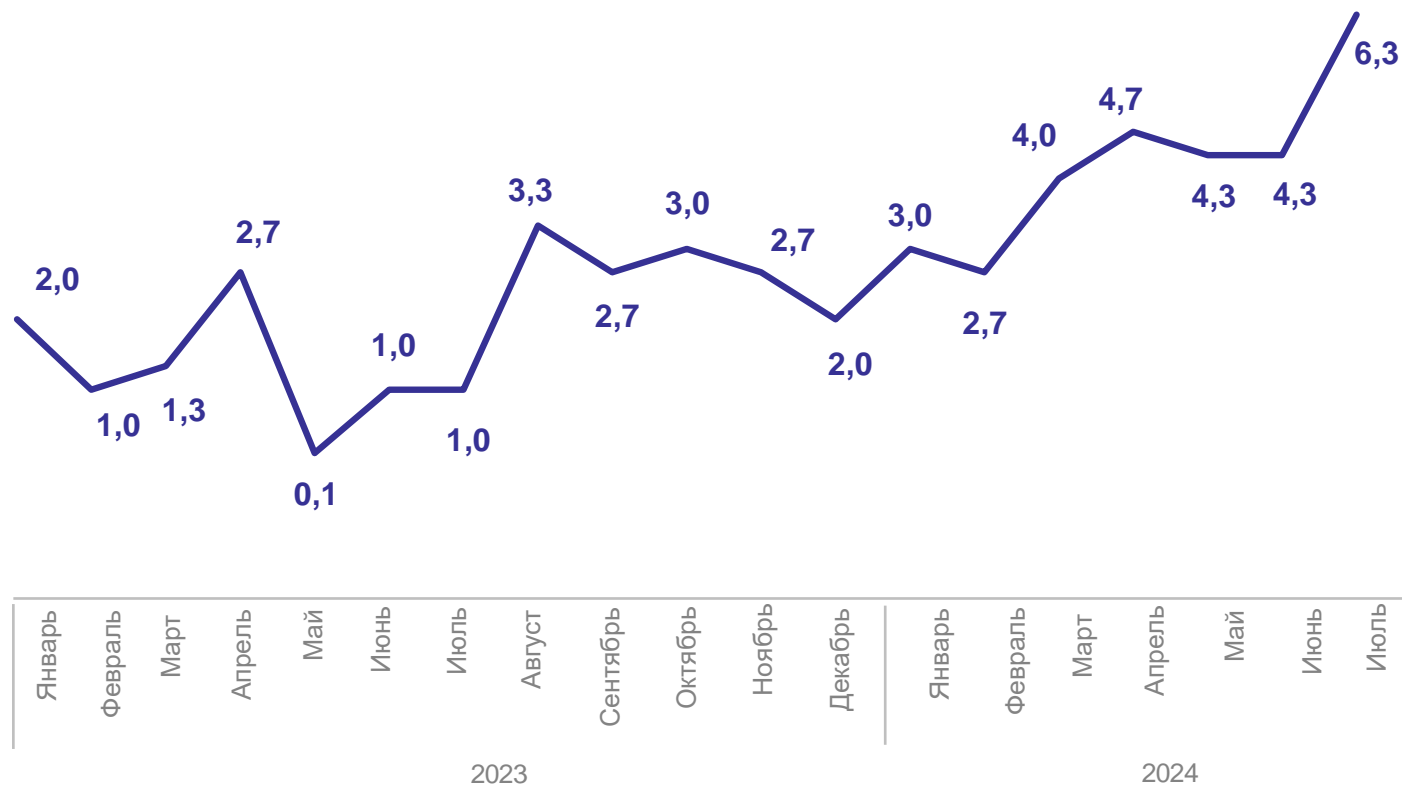
\*Данные по месяцам и периодам 2023 года и с января по июнь 2024 года уточнены в соответствии с регламентом разработки и публикации данных по производству и отгрузке продукции и динамике промышленного производства (приказ Росстата от 18.08.2020 г. № 470).

# ДЕЛОВАЯ АКТИВНОСТЬ ОРГАНИЗАЦИЙ ПРОМЫШЛЕННЫХ ВИДОВ ДЕЯТЕЛЬНОСТИ

июль 2024 года

ВОРОНЕЖСТАТ

Индекс предпринимательской уверенности  
в процентах



Оценили общую  
экономическую ситуацию  
как **благоприятную**

**18,0%**  
руководителей

Оценили общую  
экономическую ситуацию  
как **удовлетворительную**

**62,3%**  
руководителей